



Cabina TN: Flexible (estrecha, larga, de altura normal), 1 cama.

Caja Tipmatic con retardador

Airbag

Cabina ECER-29

TGS 35.440 BB 8x4



Red de Venta y Postventa en todo Chile

Wintata
Iquique

Autosummit
Calama - Antofagasta

Carmona y Cia.
Copiapó - La Serena

Alameda
Rancagua

Zentrum
Santiago Norte
Valparaíso
Talca

Salazar Israel
Temuco

DIFOR
Los Angeles - Concepción
Puerto Montt

www.manchile.cl

Servicio de atención al cliente: **6007127000**

Motor

Modelo	MAN D2676 LFAZ - Euro 6
Potencia (Cv) / Torque (Nm)	430CV (2200Nm) - 440cv(2250Nm)
Cilindros / Cilindrada (cc)	6 en línea / 12419
Sistema de inyección	Common rail

Transmisión

Modelo	MAN TipMatic 12.28 OD
Tipo	Automatizada con mando en columna de dirección.
Marchas / Relación	12 velocidades + 2 rev / 16,78 (12,92 : 0,77)
Embrague	1 disco 430mm reforzado (LongLife)
Toma de fuerza de origen	Si

Ejes

Ejes delanteros	Acodados, no propulsados, direccionales
Capacidad (Kg)	9.200 + 9.200
Ejes traseros	Rectos, Hípidos
Capacidad (Kg)	13.000 + 13.000
Bloqueo de diferencial	Si, ejes traseros
Reducción	3,08

Suspensión

Delantera	Ballestas parabólicas de 3 hojas + amortiguador + barra estabilizadora
Capacidad (Kg)	8.000+8.000
Trasera	Ballestas trapezoidales + amortiguador + barra estabilizadora
Capacidad (Kg)	10.500+10.500

Frenos

Tipo	Disco en todos los ejes + ABS + EBS
Freno motor	MAN EVBec
Retardador	Eco Cool, en función de la velocidad, regulable.

Depósito de combustible / Adblue (L)

Combustible: Material / Capacidad	Aluminio / 390 L
Adblue	35 L

Llantas y neumáticos

Neumático	295/80R22,5
Llanta	Aluminio, 10 agujeros de 8,25x22,5

Sistema eléctrico

Baterías	2 Baterías, 12V, 175Ah.
Alternador	28V / 120A / 3360W

Seguridad y sistemas de asistencia

Airbag	Si
Cabina certificación ECE-R29	Si
Programa electrónico de estabilidad (ESP)	Si
Sistema de antideslizamiento (ASR)	Si
Adaptative Cruise Control (ACC)	Si
Electronic brak system (EBA)	Si
Line guard System (LGS)	Si

Equipamiento, descanso y confort

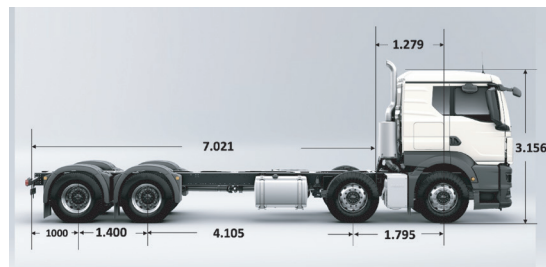
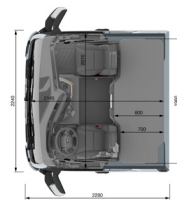
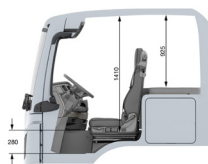
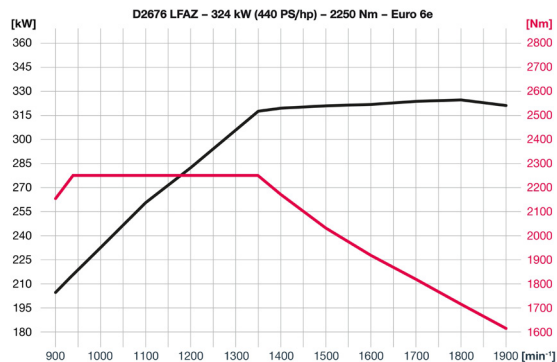
Radio	Pantalla HD de 7" con smart select
Aire acondicionado	Si
Asiento conductor	Suspensión neumática
Volante	Multifuncional, ajustable, posición de estacionamiento y bloqueo
Cierre centralizado	Si
Espejos	Eléctricos, calefactados.
Panel de instrumentos	Pantalla color de 5" con computador abordo
Suspensión cabina	Mecánica.
Iluminación	Halógena Tipo H7

Capacidades y pesos (kg)

	Eje delantero	Eje trasero	Total
Capacidad técnica	16.000	21.000	37.000
Tara	6.867	3.424	10.291
Cap. de carga	9.133	17.576	26.709

Los pesos pueden variar dependiendo de la configuración del vehículo.

Tara *(+/-5%) Incluye conductor, herramientas, estanque de combustible y Adblue al 100%



* Garantía 1 año sin límite de kilometraje, 2 años garantía solo por cadena cinemática.

(1) Nota: Estas especificaciones y equipamientos están sujetos a cambios sin previo aviso. Imágenes solo ilustrativas.

Red de Venta y Postventa en todo Chile

Wintata Iquique	Autosummit Calama - Antofagasta	Carmona y Cía. Copiapó - La Serena	Alameda Rancagua	Zentrum Santiago Norte Valparaíso Talca	Salazar Israel Temuco	DIFOR Los Angeles - Concepción Puerto Montt
---------------------------	---	--	----------------------------	---	---------------------------------	--